

---

# クラウド日報

# Nipo Plus

NP<sub>+</sub>



# NipoPlusって何？



- カスタム自由な日報
- オンラインで全て完結
- スマホもPCもOK

1名180円!圧倒的低価格でご提供

最少人数5名～

4名以下は無料プランもあります

解約の縛りもなくいつでも可能

導入実績200社以上

業界最安値水準です



# ざっくりフロー

1. テンプレートを作成

2. 日報を書く

3. 読む・承認する・集計Etc...

4. 繰り返し

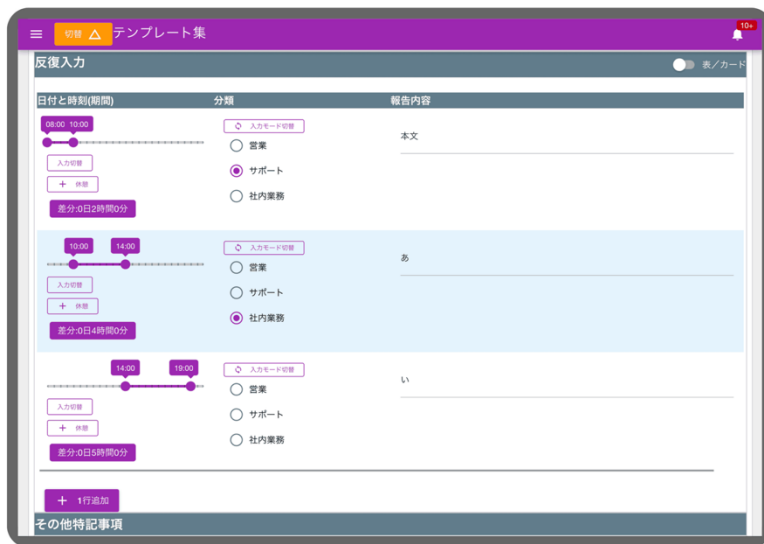
This screenshot shows the 'Template Creation' (テンプレート作成) interface. On the left is a sidebar with various input types: Text (本文), Selection (選択肢), Selection (複数) (選択肢(複数)), Selection (2 layers) (選択肢(2層式)), Date/Time (日付・時刻(単独)), Date/Time (Range) (日付・時刻(期間)), Yes/No, Range Input (範囲入力), Name (署名), Photo (写真), File (ファイル), Numerical Input (Slide Style) (数値入力(スライド式)), and Range Input (Range Input). The main area shows a preview of the template with fields for Title (タイトル), Features (特徴), and Application Settings (応用設定).

This screenshot shows the 'Daily Report Entry' (日報記入) interface. It features a grid for recording data across different categories: A品質 (A Quality), B品質 (B Quality), C品質 (C Quality), D線形誤差 (D Linear Error), E重量誤差 (E Weight Error), 工程1加算P (Process 1 Addition P), 工程2加算P (Process 2 Addition P), and その他備考・メモ (Other Remarks/Memo). The interface includes a 'Header Area' (ヘッダーエリア) for submission date and time, and a 'Report Entry Area' (日報記入エリア) for recording data. A red box highlights the '日報記入エリア'.

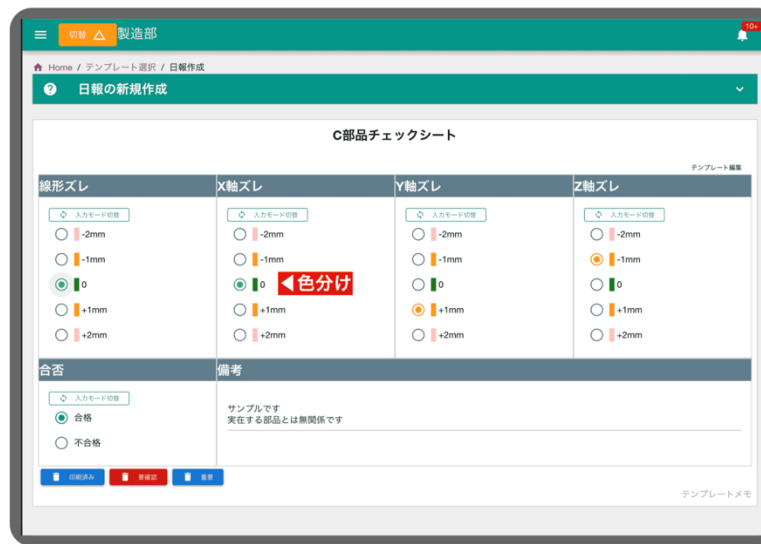
This screenshot shows the 'Report Review' (日報確認) interface. It displays a grid of reports with columns for A品質 (A Quality), B品質 (B Quality), C品質 (C Quality), D品質 (D Quality), E品質 (E Quality), F品質 (F Quality), G品質 (G Quality), H品質 (H Quality), I品質 (I Quality), J品質 (J Quality), K品質 (K Quality), and 署名 (Signature). The interface includes a 'Progress' (進行) section with a status indicator, a 'Check Sheet' (チェックシート) section, and a 'Comments' (コメント) section. A red box highlights the 'クリック' (Click) button in the 'Check Sheet' section.

# 1.テンプレートを自由に作成可能

【作業報告書】とか



【点検表】とか



【調査シート】とか



好きなテンプレートを作ろう！

入力パーツを組み合わせるだけで簡単にテンプレートを作成できます  
テンプレートは繰り返し何度でも利用可能です  
複数種類のテンプレートを用意し、業務に応じて使い分けが可能です

組み合わせは自由自在



## 2. 日報を書く

## PC・スマホ対応

営業部 (宇都宮)

### クリーニング

作業区分

入力切替

☒ 清掃

☐ 片付け

☐ 除染

作業時間

12:30 16:30

入力切替

+ 休憩

差分:0日4時間0分

オプション

入力切替

☐ 抗菌クリーニング

☒ 超音波洗浄

☒ シーツ交換

窓の汚れ除去

値: 4

★★★★★

台所の汚れ除去

値: 3

★★★★★

トイレの汚れ除去

値: 5

★★★★★

署名

描く

備考

これはサンプルです。  
署名はマウスで書いたので下手くそです。

重要

テンプレートメモ

見た目は違うけど  
内容は一緒

営業部 (宇都宮)

### クリーニング

作業区分

入力切替

☒ 清掃

☐ 片付け

☐ 除染

作業時間

12:30 16:30

入力切替

+ 休憩

差分:0日4時間0分

オプション

入力切替

☐ 抗菌クリーニング

☒ 超音波洗浄

☒ シーツ交換

窓の汚れ除去

値: 4

★★★★★

台所の汚れ除去

値: 3

★★★★★

トイレの汚れ除去

値: 5

★★★★★

署名

描く

備考

これはサンプルです。  
署名はマウスで書いたので下手くそです。

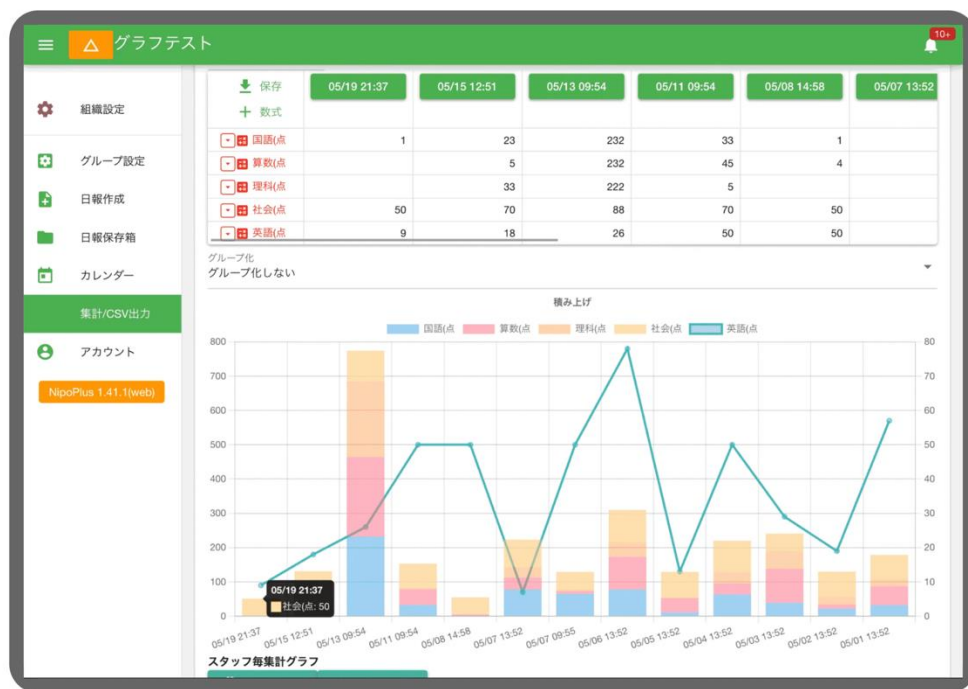
レポート作成

上記画像は同じ日報をタブレットとスマートフォンから表示した例です  
レイアウトは自動で調整されます

専用アプリもあるよ



### 3. 日報データを即集計・見える化



ワンクリックで  
CSV出力



チャットの日報を転  
記する仕事も卒業



項目カスタムできるからデータが再利用しやすい

集計可能なデータはリアルタイムで集計が可能です  
グラフは自由に作成可能。ワンクリックでグラフ切替もOK

CSVはExcelで開けるよ



# 承認/コメントでコミュニケーションUp

品質管理 (P管)

**P管理図**

No.: 63  
2023/01/12(木) 21:24  
提出者: 管理者A  
提出先: P社長

承認 2023.1.12 管理者A  
承認 2023.1.12 A部長  
棄却

棄却ボタンをクリック▶

生産数 6 個  
不良数 1 個  
不良理由

不良率 16.667 %  
生産数と不良数の合計 7 個  
生産数ー不良数 5 個

過去のデータ推移  
取得件数 無効

この日報にセットされたタグ  
タグの編集

詳細情報

1 / 1件

✓ 承認して次へ

コピー新規作成  
CSV出力  
PDF出力 PDF出力(一括)  
メール送信

コメント

絵文字  
P社長  
生産数を7にしたい  
01/12 22:11

不備の理由をコメントするとスムーズです▶

- 日報の承認・棄却機能
- コメントでスタッフとコミュニケーション
- 承認リレー（複数人による承認）もサポート

承認後は編集できないよ



# 提出漏れもすぐわかる

The screenshot displays the NipoPlus Quality Management (P管) interface. At the top, there are buttons for '受信BOX' (Inbox), '送信BOX' (Outbox), and '下書き' (Drafts). Below these is a search bar with filters for '道路工事X' and '重要タグ日報 (上田提出)'. A red arrow points from the text '提出簿の期間はカレンダーに連動' (Submission period is linked to the calendar) to the calendar on the right. The calendar shows the month of March 2024, with the 24th highlighted. Below the calendar is a table with columns for dates from 03/24 to 03/30. The table lists users: ueda 管理者, 田原, 田川, and 餃子. The 24th is highlighted in blue, and the 25th is highlighted in red. A red arrow points from the text '提出簿をクリック' (Click the submission ledger) to the 24th. Another red arrow points from the text '▲シフト管理と連動し休みなどを表示' (▲Linked to shift management to display holidays, etc.) to the 25th. The table shows 'x' marks for most days, indicating no submission, and numbers (1, 2) for specific days, indicating submissions.

	03/24	03/25	03/26	03/27	03/28	03/29	03/30
ueda 管理者	x	x	x	x	x	2	1
田原	x	x	x	x	1	10:00 ~ 11:11	x
田川	x	x	x	x	x	x	x
餃子	x	x	x	x	x	x	x

- 提出者、未提出者を一覧で表示
- 複数提出した場合も件数で表示
- シフト管理を使えば休みの状況も簡単に把握可能

カレンダーからも見れるよ





# 日報をワンクリックでPDFに

1 / 1

No. : 18  
2024年09月03日 (火)  
Admin@nipo-plus.com

Admin

サンプル日報

パルプ状態	パルプ状態	パルプ状態	パルプ状態	パルプ状態	パルプ状態
● 正常	● 異常	● 正常	● 正常	● 正常	● 異常

付記事項

品質箇所	状況	備考
結文	●●●●● (5 / 5)	とても良い
紙	●●●○○ (3 / 5)	落ち葉が表面
車	●●○○○ (2 / 5)	先日の大雨により汚損

異常箇所合計

引き継ぎ事項

2箇所

これはサンプルです。  
実際の点検シートでは有りません。

1 / 1

No. : 18  
2024年09月03日 (火)  
Admin@nipo-plus.com

Admin

サンプル日報

パルプ状態	パルプ状態	パルプ状態	パルプ状態	パルプ状態	パルプ状態
● 正常	● 異常	● 正常	● 正常	● 正常	● 異常

付記事項

品質箇所	状況	備考
結文	●●●●● (5 / 5)	とても良い
紙	●●●○○ (3 / 5)	落ち葉が表面
車	●●○○○ (2 / 5)	先日の大雨により汚損

異常箇所合計

引き継ぎ事項

2箇所

これはサンプルです。  
実際の点検シートでは有りません。

レイアウト 1

レイアウト 2

- レイアウトは 2 種類用意
- A4縦・A4横を切り替え可能
- 検印欄もそのまま出力
- 印刷やメール送信など様々な活用が可能

結構好評な機能だよ

